

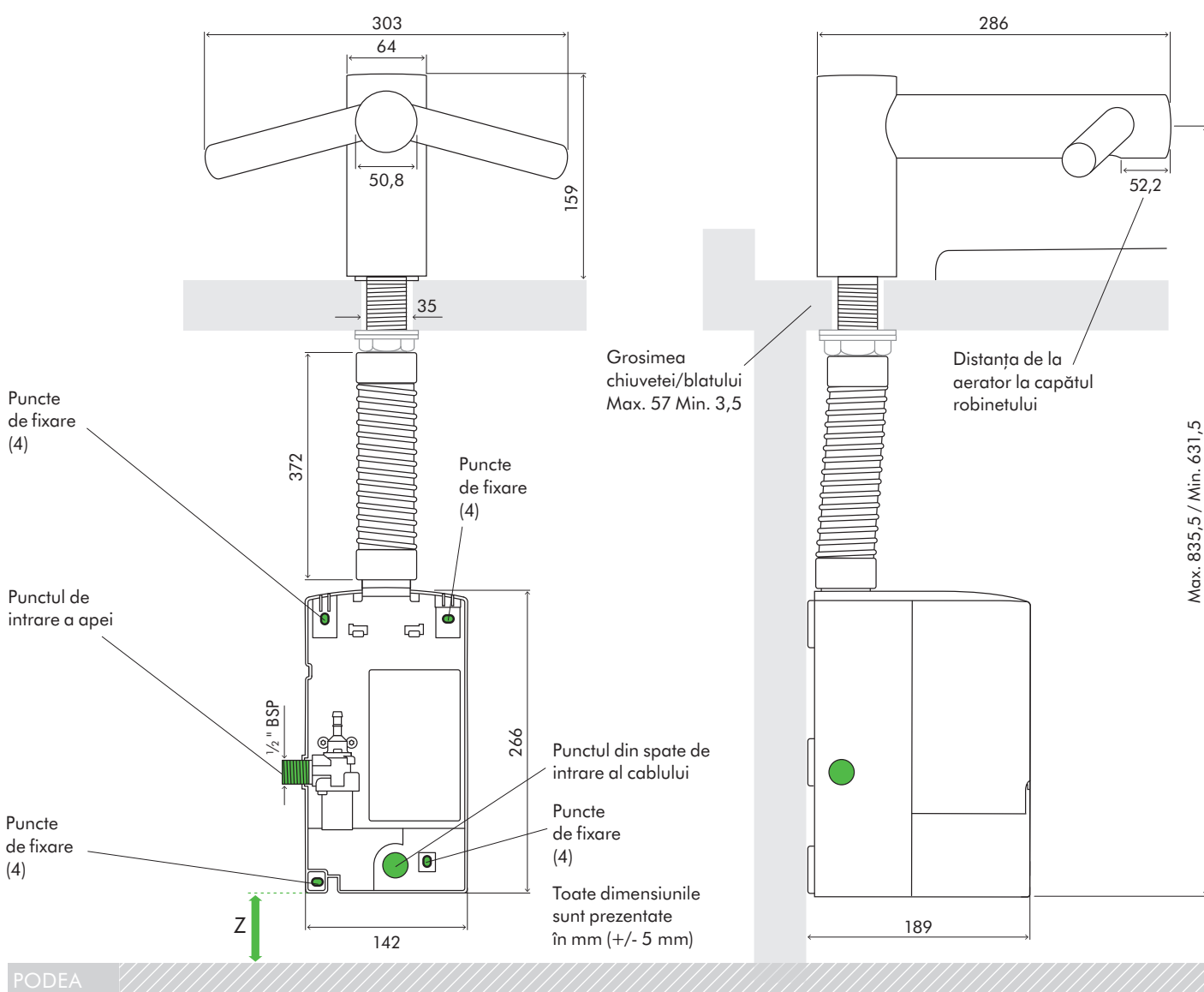
SPECIFICAȚII TEHNICE

WD WD WD
04 05 06



ÎNĂLȚIMEA DIN FAȚĂ

ÎNĂLȚIMEA LATERALĂ



Dimensiunile robinetului

WD04 Înălțime 159 mm Lățime 303 mm Adâncime 286 mm

Dimensiunile cutiei motorului

WD04 Înălțime 266 mm Lățime 142 mm Adâncime 189 mm

Distanța minimă

Z 100 mm distanță de la podea

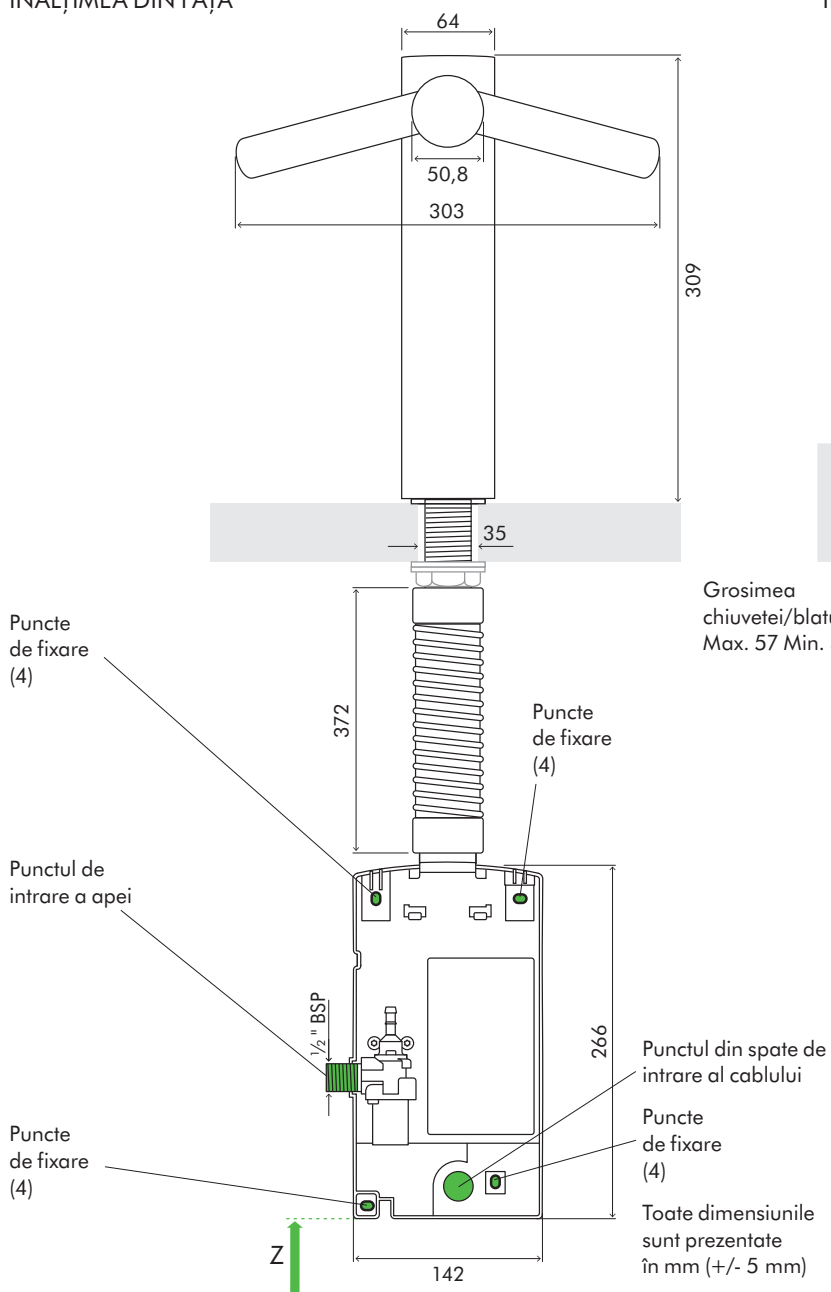
SPECIFICAȚII TEHNICE

WD WD WD
04 05 06

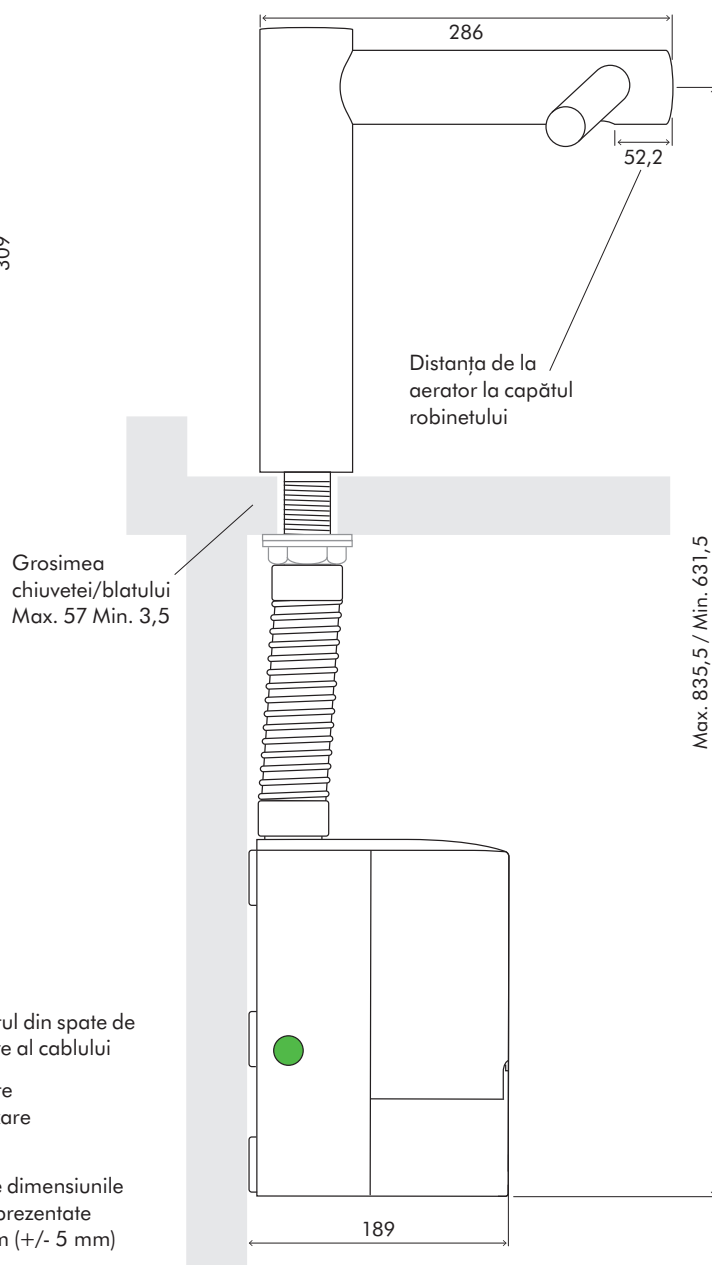


Înalt

ÎNĂLȚIMEA DIN FAȚĂ



ÎNĂLȚIMEA LATERALĂ



PODEA

Dimensiunile robinetului

WD05 Înălțime 309 mm Lățime 303 mm Adâncime 286 mm

Dimensiunile cutiei motorului

WD05 Înălțime 266 mm Lățime 142 mm Adâncime 189 mm

Distanța minimă

Z 100 mm distanță de la podea

SPECIFICAȚII TEHNICE

WD WD WD
04 05 06



Perete

Instalarea WD06 pe perete

Uscătorul de mâini Dyson Airblade Wash+Dry este proiectat în așa fel încât unitatea motorului se află în spatele postamentului de pe perete, într-o carcasă de metal care este furnizată împreună cu uscătorul de mâini Dyson Airblade Wash+Dry (Fig. 1). Postamentele verticale de pe perete trebuie să fie construite în așa fel încât să permită fixarea carcasei de metal între ele (Fig. 2). Unul dintre postamentele orizontale trebuie să fie fixat a) în așa fel încât să susțină greutatea principală a ductului de metal și a unității și b) în așa fel încât să fie în poziția corectă pentru tija robinetului.

Pentru instrucțiuni complete, vă rugăm să consultați ghidul tipărit de instalare, furnizat împreună cu aparatul. Acesta este disponibil și online, pe pagina www.dyson.co.uk/docs

Fig. 1



Fig. 2

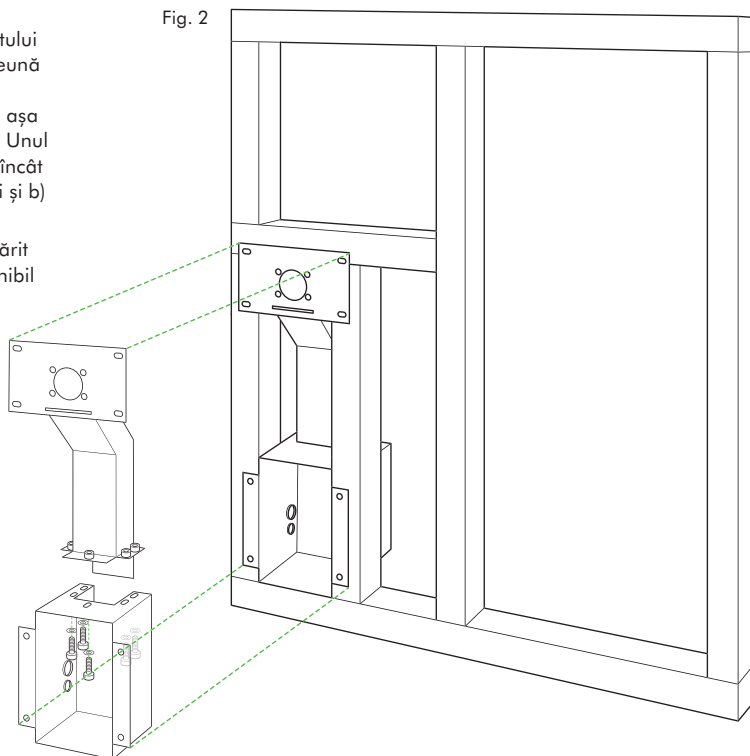


Fig. 3

Instalați placa de ipsos.

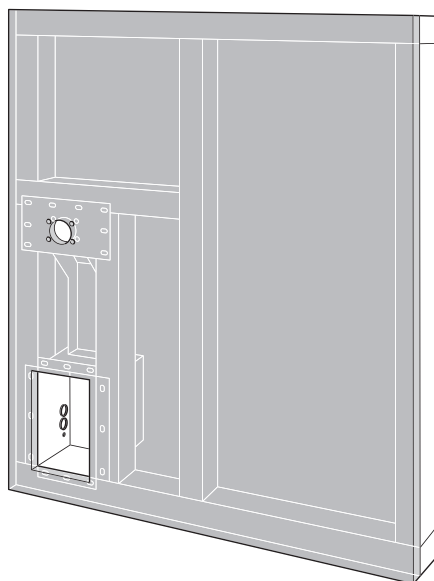
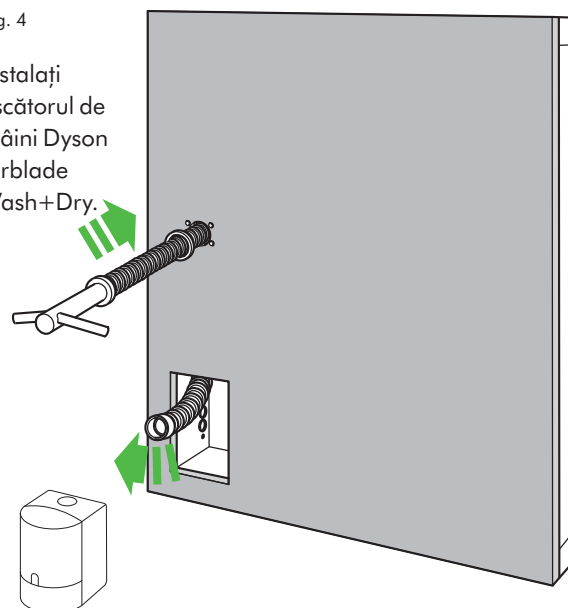


Fig. 4

Instalați uscătorul de mâini Dyson Airblade Wash+Dry.



SPECIFICAȚII TEHNICE

WD WD WD
04 05 06

Specificații electrice

Tensiune/Frecvență de intrare: 200-240 V 50-60 Hz

Specificații motor: Motor digital fără perii, de 1000 W

Intervalul de temperaturi de funcționare: 0 °-40 °C, 32 °-104 °F

Tip de rezistență: niciunul

Consum de energie în modul standby: Sub 0,5 W

Construcție

Construcția robinetului: Oțel inoxidabil (matifiat)

Construcția încastată a unității motorului: ABS preformat (unitatea principală)

Tip de șuruburi exterioare: Torx T15

Protecție împotriva pătrunderii apei - Indice IP35

Filtru

Filtru HEPA (fibră de sticlă și substrat de fleece)

Reține 99,95% din particulele de dimensiunile bacteriilor aflate în aerul toaletei

Funcționare

Activare în infraroșu fără atingere

Măsurarea timpului de uscare a mâinilor: 14 secunde

Perioadă de funcționare până la oprirea automată: 30 de secunde

Viteza aerului în fante: 341 mph / 549 km/h

Altitudine maximă: 2.000 metri / 6.562 ft.

Funcționare cu apă

Debit de apă: 1,9 l/min. cu aeratorul normal montat.

4 l/min. cu aeratorul cu flux scăzut, furnizat cu produsul.

Controlul temperaturii apei: se recomandă un mixer termostatic (nu este furnizat).

Presiunea necesară a apei: 1-8 bari

Echipat cu sistem automat de golire a apei – la fiecare 24 de ore pentru 60 de secunde de la ultima folosire.

Logistică

Greutate netă: WD04 4,26 kg; WD05 4,54 kg; WD06 9,51 kg

Greutate ambalat: WD04 6,76 kg; WD05 7,38 kg; WD06 13,65 kg

Dimensiuni ambalat: WD04 Î303 × L284 × A291 mm

WD05 Î434 × L275 × A288 mm; WD06 Î610 × L375 × A302 mm

Specificații privind chiuveta

Uscătorul de mâini Dyson Airblade Wash+Dry este compatibil cu majoritatea tipurilor de chiuvete. Asigurați-vă că nu sunt montate dopuri în chiuvete și evitați inserțiile cu dopuri încorporate (de exemplu, cele cu pivotare sau ridicare).

Utilizând o metodă de testare special concepută, inginerii Dyson au evaluat experiența utilizatorilor în ceea ce privește o gamă largă de tipuri de chiuvete utilizate cu uscătorul de mâini Dyson Airblade Wash+Dry. Pentru mai multe detalii despre chiuvetele recomandate, vă rugăm să consultați ghidul de pe site-ul nostru web www.dyson.co.uk/docs

Vă recomandăm să evitați chiuvetele cu următoarele caracteristici geometrice: Baze plate în imediata apropiere a scurgerii. (nominal, într-o rază de 60 mm). Elemente de perete înclinate în față și în spate în raport cu baza bazinului. Consultați ghidul nostru de pre-instalare pentru mai multe detalii: www.dyson.co.uk/docs

Dimensiunile chiuvetei: Toate dimensiunile chiuvetei sunt interne dacă nu se specifică altfel.

Lățimea minimă a chiuvetei: 350 mm, Din față în spate - Minimum: 300 mm

Adâncimea minimă a chiuvetei: 100 mm

Adâncimea maximă a chiuvetei, exclusiv pentru WD05: 200 mm

(Măsurătoare externă a vasului chiuvetei)

Materialele chiuvetelor: Trebuie evitate chiuvetele cu suprafețe foarte șlefuite, de exemplu, cromul reflectorizant. Porțelanul sau metalul matifiat este ideal. Atunci când sunt instalate mai multe robinete alăturat, centrele robinetelor trebuie să fie la o distanță minimă de 580 mm.

Garanție standard

de 5 ani pentru piese, 5 ani pentru manoperă.

Gamă de produse

WD04 Scurt



WD05 Înalt



WD06 Perete



dyson airblade wash+dry

Mai multe documente sunt disponibile online pentru descărcare.

Ghidul de pre-instalare.

Ghidul de instalare.

Broșura privind uscătorul de mâini
Dyson Airblade Wash+Dry.

Ghidul de curățare.

Desene CAD.

Videoclipuri de instalare.



Marca Carbon este o marcă comercială a Carbon Trust. Certificarea nealimentară HACCP International este o marcă comercială înregistrată a HACCP International. HACCP International a certificat produsele Dyson pe baza recomandărilor de instalare și a condițiilor de utilizare. Licență acordată de Dyson. Quiet Mark este o marcă comercială a Noise Abatement Society.

Pentru mai multe informații, vă rugăm să contactați Dyson.
+40 31 432 61 41
www.dyson.com.ro